

# КАК ВЫБРАТЬ НАДЕЖНУЮ КОМПАНИЮ ДЛЯ УСТАНОВКИ ЗАБОРА: 5 ШАГОВ, ЧТОБЫ ИЗБЕЖАТЬ ОБМАНА

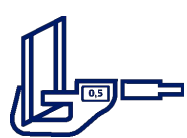
Качественный забор — это не только красивый внешний вид участка, но и безопасность вашей семьи.

Именно поэтому к выбору подрядчика нужно подходить максимально ответственно.

Прежде чем отдавать деньги, не стесняйтесь задавать неудобные вопросы и всё проверять.



**ВОТ 5 ГЛАВНЫХ ПРАВИЛ, КОТОРЫЕ ПОМОГУТ ВАМ ВЫБРАТЬ ЧЕСТНОГО ИСПОЛНИТЕЛЯ И ПОЛУЧИТЬ ДОЛГОВЕЧНОЕ ОГРАЖДЕНИЕ.**



## 1. Требуйте замер толщины металла при вас



Если компания отказывается перед монтажом измерить толщину материалов электронным микрометром прямо на вашем участке — это тревожный сигнал.

### Чем грозит отказ:

Вместо заявленного прочного металла вам привезут тонкий (и дешевый). Уже через год забор начнет ржаветь. При сильном порыве ветра конструкция может погнуться или рухнуть.

### Цена обмана:

Разница в стоимости между металлом толщиной 0,3 мм и 0,5 мм на участке в 100 метров составляет около **60 000 рублей**. Именно эту сумму недобросовестные подрядчики кладут себе в карман.

### ПОПУЛЯРНЫЕ ОТГОВОРКИ МОШЕННИКОВ (И ПОЧЕМУ ЭТО ЛОЖЬ):



#### «ВСЕ ЗАКУПАЮТ ОДИНАКОВЫЙ МЕТАЛЛ В ОДНОМ МЕСТЕ».

ЛОЖЬ!

Крупные компании берут сырье напрямую у заводов-гигантов (НЛМК, Северсталь). Мелкие фирмы закупаются через посредников на металлобазах, где качество никто не гарантирует.



#### «МИКРОМЕТР МОЖНО ПОДКРУТИТЬ».

ЛОЖЬ!

Электронный микрометр обнуляется прямо перед вами и показывает точные данные. Те, кто так говорит, просто хотят продать вам фольгу по цене стали.

Простая аналогия: Представьте, что вы покупаете яблоки на рынке. Один продавец ставит их на весы, чтобы отмерить ровно килограмм. А второй говорит: «Зачем весы? Я на глаз определяю, вы мне просто поверьте!» У кого вы в итоге купите?



## 2. Проверьте пункт о замерах толщины металла в договоре

Словам верить нельзя — защитить вас может только юридический документ.

Внимательно читайте договор: в нем обязательно должен быть пункт о том, что подрядчик обязуется **замерить основные элементы забора микрометром** при выгрузке материалов. Если такого пункта нет, лучше поискать другую компанию.



## 3. Зафиксируйте цену и сроки


Некоторые компании прописывают мелким шрифтом условия, позволяющие им в одностороннем порядке сдвигать сроки монтажа или увеличивать итоговую стоимость (якобы из-за «внезапного подорожания металла»).

**Убедитесь, что ваш договор гарантирует неизменную цену и четкие сроки сдачи объекта.**



## 4. Запросите детализированную смету

Не соглашайтесь на расчеты вроде «Забор — 150 000 рублей». Требуйте **подробную смету**, составленную по вашим параметрам. В документе должна быть четко прописана **толщина каждого элемента**:




профлиста



столбов для забора



столбов для ворот и калиток



лаг (поперечин)



## 5. Посетите производство

Надежной компании нечего скрывать, и вам не откажут в экскурсии на производственный комплекс.

Это лучший способ лично убедиться, что вы работаете с реальным производителем, у которого есть склады, оборудование и металл в наличии, а не с фирмой-однодневкой, состоящей из стола и стула.



**ИТОГ: ИСПОЛЬЗУЙТЕ ЭТИ 5 ПРАВИЛ КАК ЧЕК-ЛИСТ ПРИ ОБЩЕНИИ С ПОДРЯДЧИКАМИ, И ВЫ ГАРАНТИРОВАННО ПОЛУЧИТЕ НАДЕЖНЫЙ ЗАБОР, КОТОРЫЙ ПРОСЛУЖИТ ВАМ ДЕСЯТИЛЕТИЯМИ, НЕ ПЕРЕПЛАТИВ ПРИ ЭТОМ НИ КОПЕЙКИ!**

Скачать чек-лист